

MÖNTA.

Kom igång

Ladda ner Montas app.

Scanna QR-koden nedan och följ länken eller sök på 'Monta EV charging' på AppStore eller Google Play.

Scanna QR-koden för att ladda ner Monta



App Store



Google Play

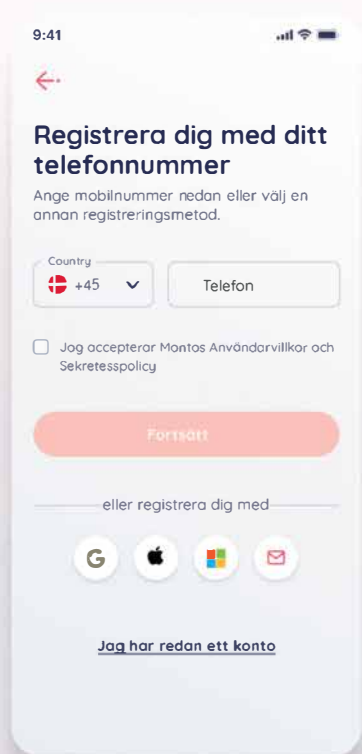
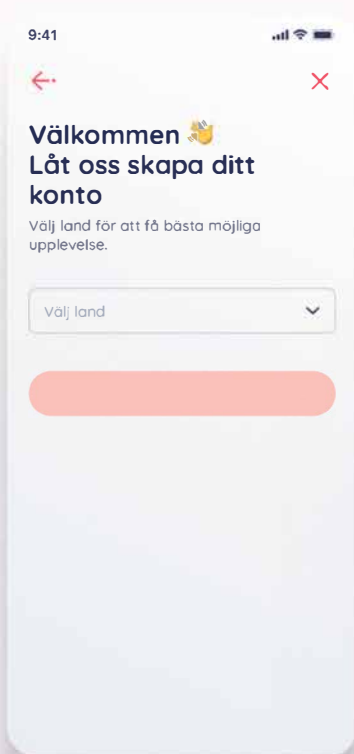
Öppna appen.

Följ länkarna för att öppna appen



Skapa ditt konto.

Skapa konto med telefonnummer eller genom inloggning via Apple/Google/Microsoft.



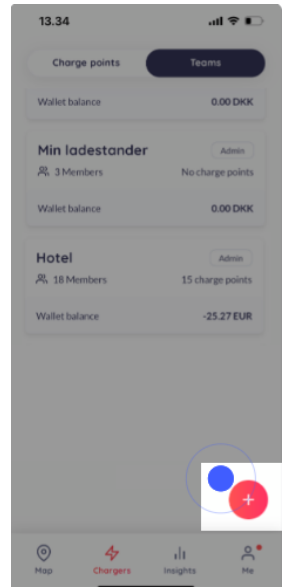
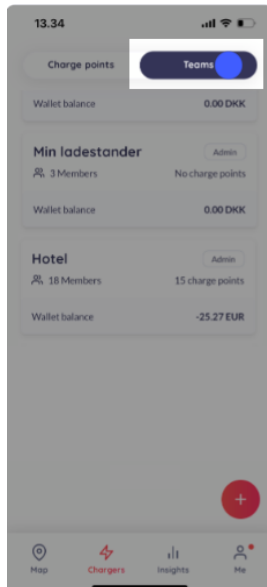
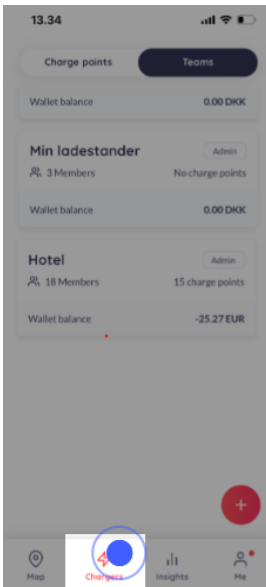
Använd en kod för att gå med i ett Team

Om du har fått en kod, så att du kan gå med i ett team, så här kan du använda den i Monta-appen.

1. Under navigeringen "Laddare" väljer du fliken "Teams".
2. Klicka på "+"- symbolen
3. Välj "Gå med i ett team"
4. Sätt in anslutningskoden

(Du kan också skriva ett meddelande till teamadministratören, men det är valfritt)

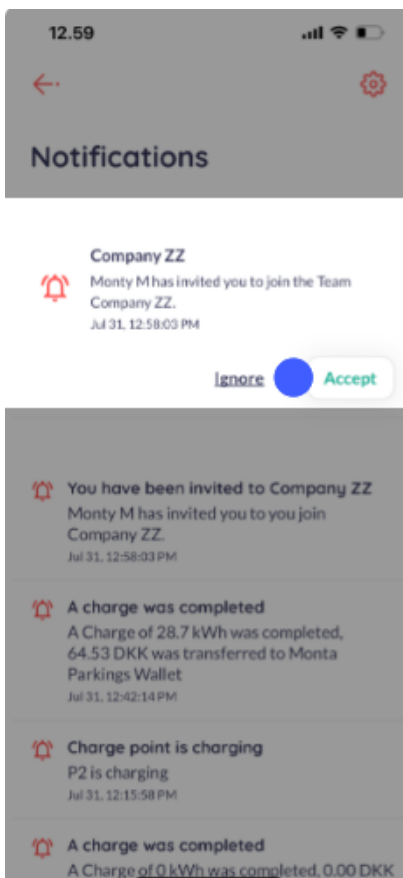
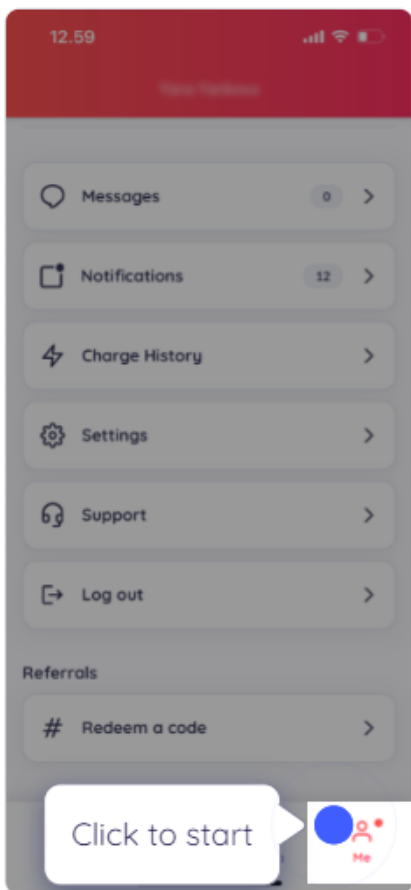
5. Vänta på att bli godkänd av en teamadministratör



Acceptera en inbjudan att gå med i ett team

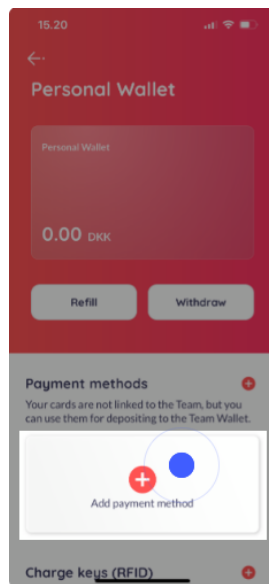
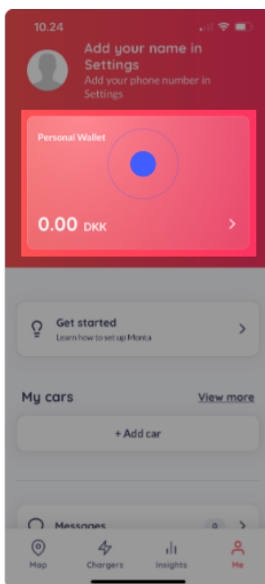
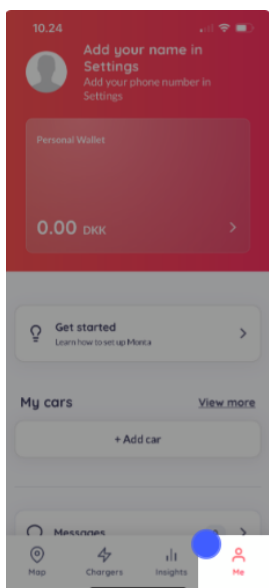
Om du har blivit inbjuden att gå med i ett team via telefon eller e-post, så här kan du acceptera i Monta-appen.

1. Under navigering "Jag" klickar du på "Notifikationer"
2. Klicka på "Acceptera"
3. Du är nu en del av teamet!



Lägg till en betalningsmetod

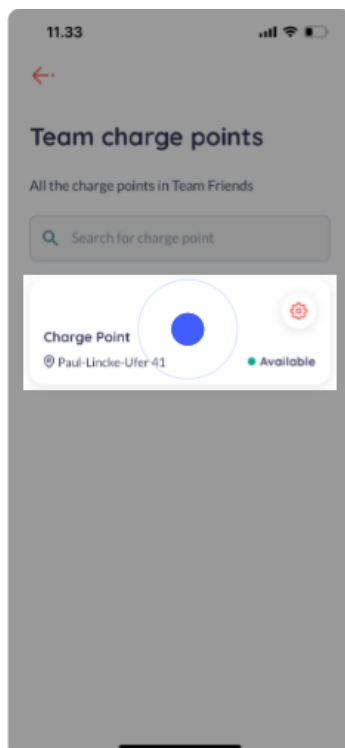
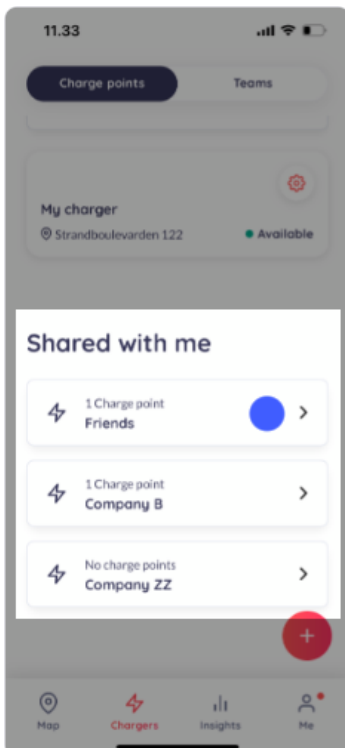
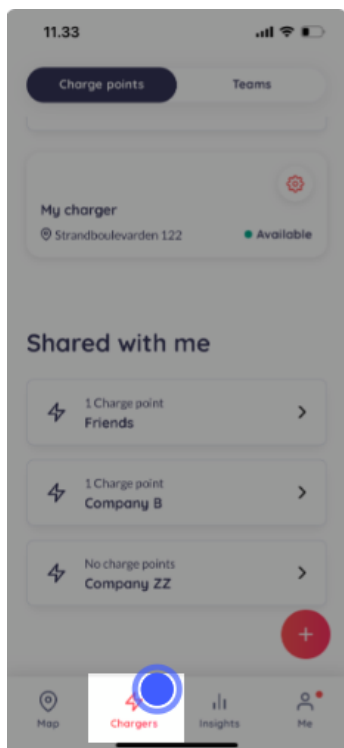
1. Gå till avsnittet "Mig" på navigeringsmenyn och klicka på "Personlig Wallet".
2. Klicka på "Lägg till Betalsätt".
3. Ange dina betalningsalternativ och klicka på "Lägg till kort".



Hitta laddningspunkten i Monta-appen

I avsnittet "Delad med mig" i "Laddare" kan du se hur många team som har gett dig tillgång till sina laddpunkter.

1. Under navigering "Laddare" väljer du fliken "Laddningspunkter"
2. Scrolla ned till "Delas med mig"
3. Klicka på teamnamnet för att öppna de tillgängliga laddningspunkterna
4. Klicka på laddningspunkten för att ställa in en laddning



Ladda nu

1. Välj fliken "Ladda nu".

2. Välj bilen du laddar (valfritt)

- ◊ Om du har lagt till din bil kommer detta att berätta för vårt system vad som är batterikapaciteten på din bil
- ◊ Om du även har integrerat din bil kommer detta att ge systemet *ett* laddningstillstånd

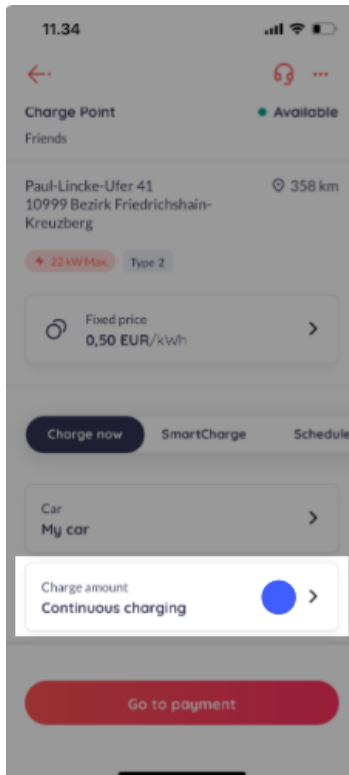
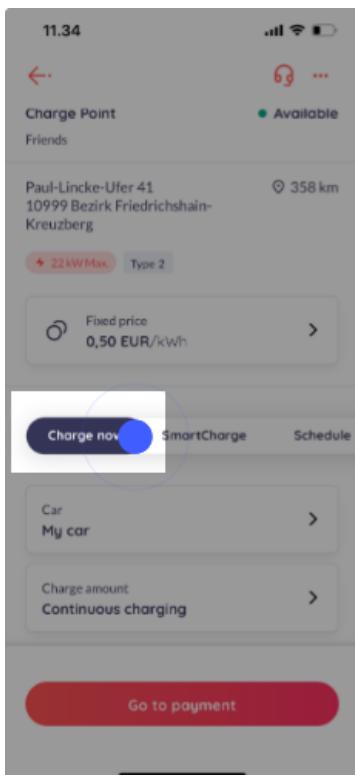
3. Välj det belopp du debiterar (valfritt)

- ◊ Du kan välja att debitera en fastmängd kWh, Kontinuerlig laddning eller i procent
- ◊ Din bil kan alltid stoppa laddningen om batterigränsen i bilinställningarna nås

4. Klicka på "Gå till betalning"

5. Klicka på "Betalmingsmetod" för att välja bland de tillgängliga alternativen

6. Sveg för att börja ladda!



Superkrafter för din laddpunkt.

Med Monta får du ut det mesta av din laddpunkt.



Över 200 000 laddpunkter tillgängliga

Med appen Monta kan du ladda bilen överallt. Vi är på god väg att täcka 90 % av alla laddpunkter som finns tillgängliga i och utanför Europa.



Hantera din laddpunkt hemma utan kostnad

Monta är hårdvaruagnostisk vilket gör att mjukvaran fungerar med de flesta modeller och märken på laddpunkter.



Smidig integrering mellan din elbil och Monta

Monta kan lätt integreras med de flesta elbilstillverkarens appar och bilar

Behöver du hjälp?

Kontakta vår support via appen eller på vår hemsida
Monta.com

Scanna QR-koden för att kontakta support

